

Netwerk Acute Zorg Brabant (NAZB) verbindt de schakels in de acute zorgketen om de opvang en behandeling van patiënten met een acute zorgbehoefte te allen tijde te borgen en te verbeteren. In dit overzicht zijn de patiënten in beeld gebracht die in 2017 worden opgenomen in een Noord-Brabants ziekenhuis vanwege een verkeersongeval.

Verkeersslachtoffers in beeld

Een van de taken van NAZB is de regionale traumaregistratie. Alle ziekenhuizen en ambulancediensten in Nederland nemen deel aan de Landelijke Traumaregistratie. NAZB coördineert de Regionale Traumaregistratie in Brabant. Het doel van deze registratie is om de traumazorg te verbeteren door meer inzicht te krijgen in de patiëntenkenmerken, het proces en de uitkomsten van de verleende traumazorg. Van alle opgenomen traumapatiënten worden verschillende gegevens vastgelegd, waaronder letsels die de patiënt heeft opgelopen. Deze gegevens worden verzameld in de Landelijke traumaregistratie (LTR). Jaarlijks brengt NAZB op basis van LTR-gegevens een specifieke patiëntengroep in beeld. Eind april 2018 publiceerde het Centraal Bureau voor de Statistiek (CBS) de cijfers van de dodelijke verkeersongevallen

in 2017. In totaal vallen in Nederland in dat jaar 613 dodelijke slachtoffers in het verkeer. Opvallend is dat voor het eerst de meeste slachtoffers op de fiets vallen. Dat was nooit eerder zo en is te verklaren door de toenemende populariteit van de e-bike en een toenemend gebruik van mobiele telefoons. In 2017 vallen in Noord-Brabant 98 verkeersdoden. In de eerste vijf maanden van 2018 zijn op de Brabantse wegen al meer dan 60 dodelijke slachtoffers gevallen. Daarmee spant onze provincie landelijk gezien de kroon. Ook vinden in Brabant de meeste dodelijke ongevallen plaats onder de fietsers. Reden voor NAZB om de patiënten die in 2017 in de Brabantse ziekenhuizen worden opgenomen in verband met een verkeersongeval nader onder de loep te nemen.

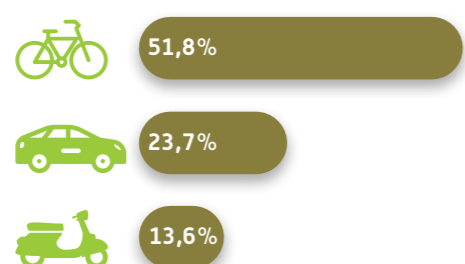


Ziekenhuisopname door verkeersongeval

Noord-Brabant 2017

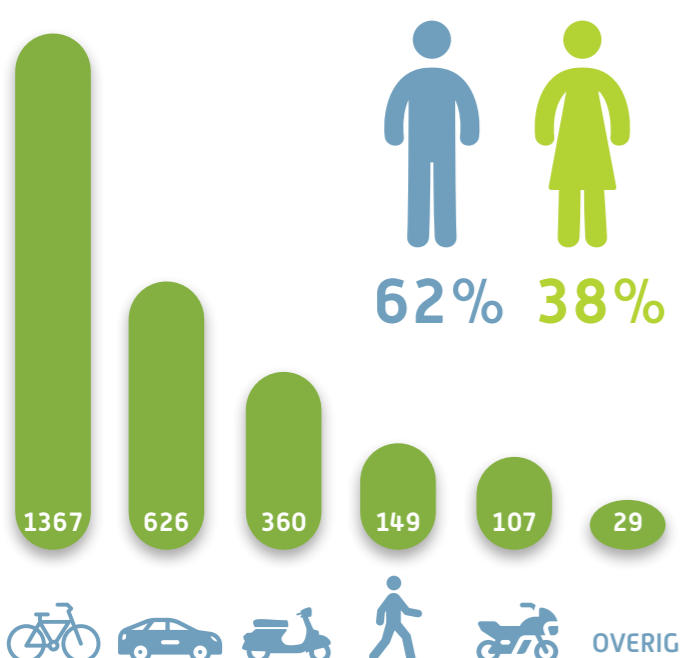
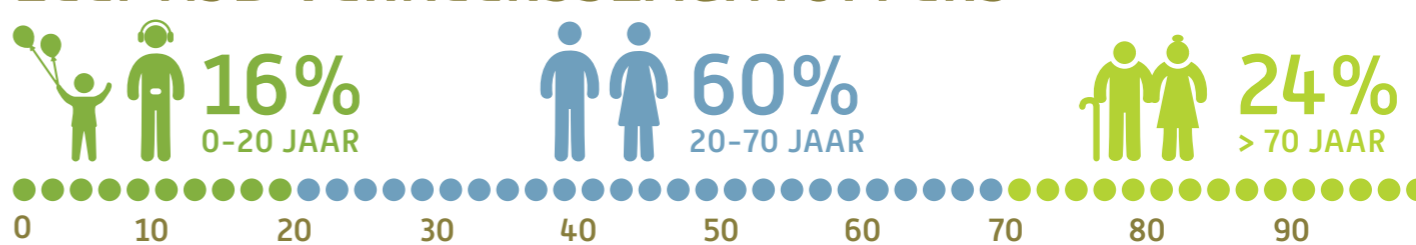
11.470 TRAUMA PATIENTEN IN BRABANT
23% DOOR EEN VERKEERSONGEVAL
LANDELIJK 19%

TOP-3 VERKEERSONGEVALLLEN



39,4% VAN DE ZWAAR (ISS > 15) GEWONDE PATIENTEN BETREFT EEN VERKEERSONGEVAL

LEEFTIJD VERKEERSSLACHTOFFERS



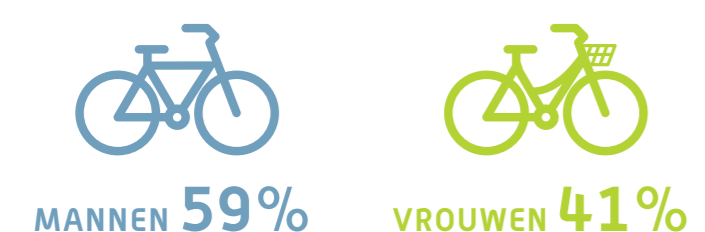
9% VAN DE VERKEERSSLACHTOFFERS IS ZWAAR GEWOND (ISS > 15)




AANTAL OPNAMEN DOOR VERKEERSONGEVAL PER ZIEKENHUIS IN BRABANT

AMPHIA	263
BRAVIS ZIEKENHUIS	247
CATHARINA ZIEKENHUIS	278
ELISABETH-TWEESTEDEN ZIEKENHUIS	569
ELKERLIEK ZIEKENHUIS	252
JEROEN BOSCH ZIEKENHUIS	327
MAASZIEKENHUIS PANTEIN	113
MAXIMA MEDISCH CENTRUM	355
ST. ANNA ZIEKENHUIS	116
ZIEKENHUIS BERNHOVEN	118
TOTAAL	2.638

1.367 FIETSONGEVALLLEN



VERKEERSSLACHTOFFERS VERDEELD OVER DE SEIZOENEN IN %



85% PER AMBULANCE VERVOERD

5,2 DAGEN GEMIDDELDE VERPLEEGDUUR OP IC 274 PATIENTEN


1,4% VAN DE OPGENOMEN VERKEERSSLACHTOFFERS OVERLIJDT ALSNOG IN HET ZIEKENHUIS

66% KOMT IN DE MIDDAG EN AVOND BINNEN OP DE SEH


GEMIDDELDE OPNAMEDUUR ZIEKENHUIS

1 DAG	10%
2 DAGEN	37%
3-7 DAGEN	34%
8-14 DAGEN	13%
15-21 DAGEN	3%
>21 DAGEN	3%
EINDTOTAAL	100%

DE VERWONDINGEN VAN FIETSERS BESTAAN VOORNAEMLIJK UIT:



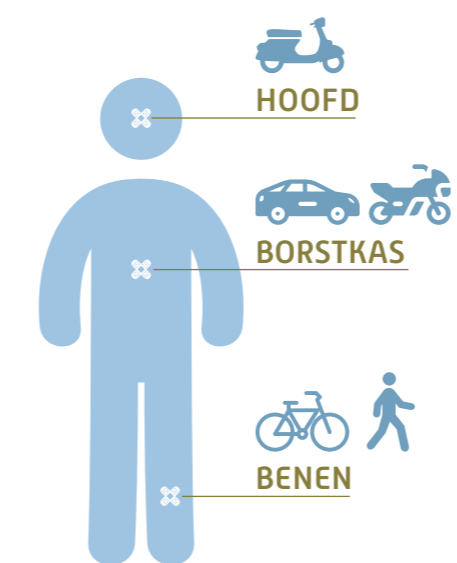
DE VERWONDINGEN VAN AUTOMOBILISTEN BESTAAN VOORNAEMLIJK UIT:



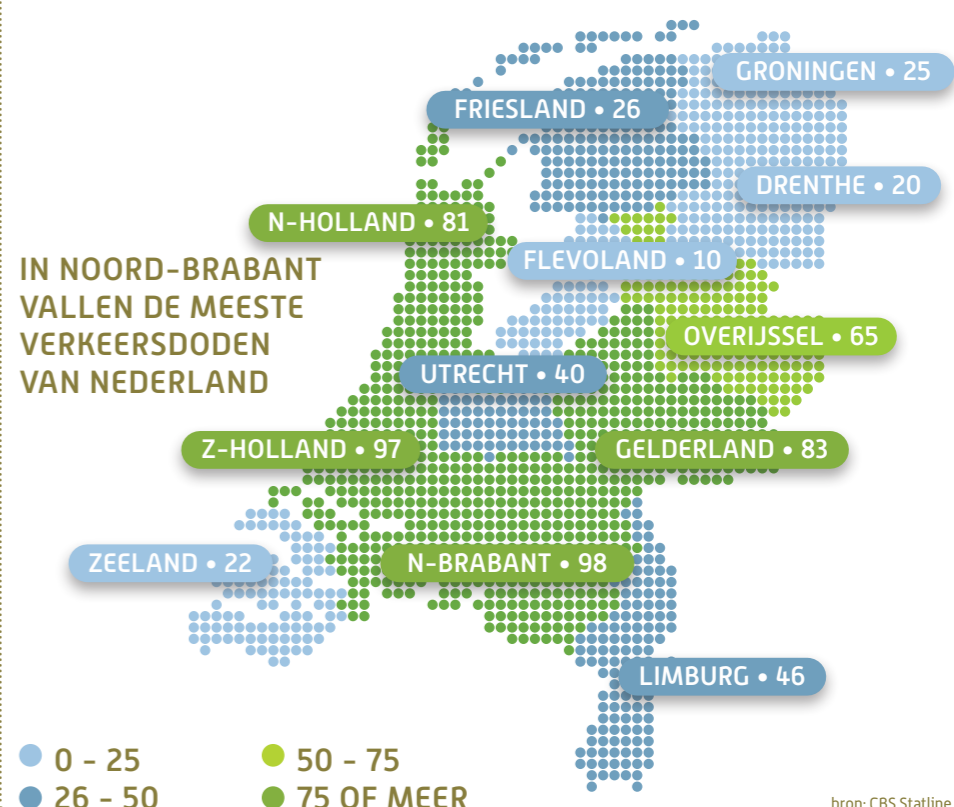
49% VAN DE MEEST ZWAAR LETSELS

AIS ERNST SCORE ≥ 4 BETREFT HOOFDLETSEL

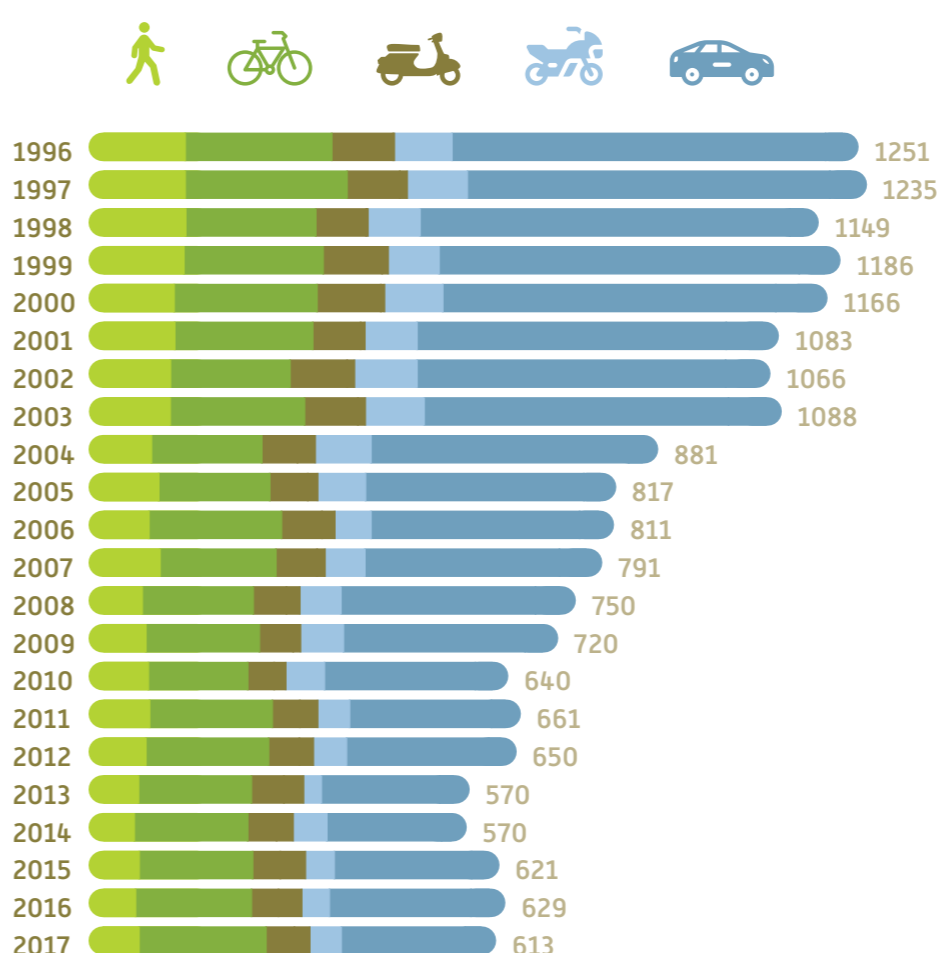
MEEST VOORKOMENDE ERNSTIGE LETSELS PER SOORT VERKEERSONGEVAL



AANTAL VERKEERSDODEN IN NEDERLAND (PER PROVINCIE)



AANTAL VERKEERSDODEN IN NEDERLAND (NAAR VERVOERSWIJZE)



AANTAL VERKEERSDODEN IN BRABANT (TOTAAL)

