

In dit overzicht zijn de patiënten in beeld gebracht die in 2018 zijn opgenomen in een Noord-Brabants ziekenhuis met letsel. Volgens de landelijke norm van Zorginstituut Nederland moet 90% van de ernstig gewonden direct naar het regionale traumacentrum worden gebracht. In 2018 is het resultaat voor deze norm in Brabant 58% en is het landelijke gemiddelde 69%.

## Trauma in beeld

Netwerk Acute Zorg Brabant (NAZB) verbindt de schakels in de acute zorgketen om de opvang en behandeling van patiënten met een acute zorgbehoefte te allen tijde te borgen en te verbeteren. Een van de taken van NAZB is de regionale traumaregistratie. Alle ziekenhuizen en ambulancediensten in Nederland nemen deel aan de Landelijke Traumaregistratie (LTR). NAZB coördineert de traumaregistratie in Brabant. NAZB verzamelt en codeert de data van de brabantse ziekenhuizen en zorgt voor de aanlevering van de gegevens aan de landelijke databank. Het doel van deze registratie is om de traumazorg te verbeteren door meer inzicht te krijgen in de patiënten kenmerken, het proces en de uitkomsten

van de verleende traumazorg. Van alle opgenomen traumapatiënten worden gegevens vastgelegd, waaronder letsels die de patiënt heeft opgelopen. Deze gegevens worden verzameld in de LTR. Jaarlijks brengt NAZB op basis van LTR gegevens de totale patiëntengroep in beeld. Dit overzicht toont cijfers over de opvang en behandeling van de ongevalpatiënten in de tien Brabantse ziekenhuizen en de kenmerken van deze patiënten. Als er geen jaartal wordt genoemd, betreft het registratiejaar 2018. De regionale traumaregistratie in Brabant bestaat 20 jaar. Dankzij de goede samenwerking met alle partners in de regio zijn er ruim 160.000 incidenten geregistreerd. Wij willen alle betrokkenen hartelijk danken voor hun inzet.

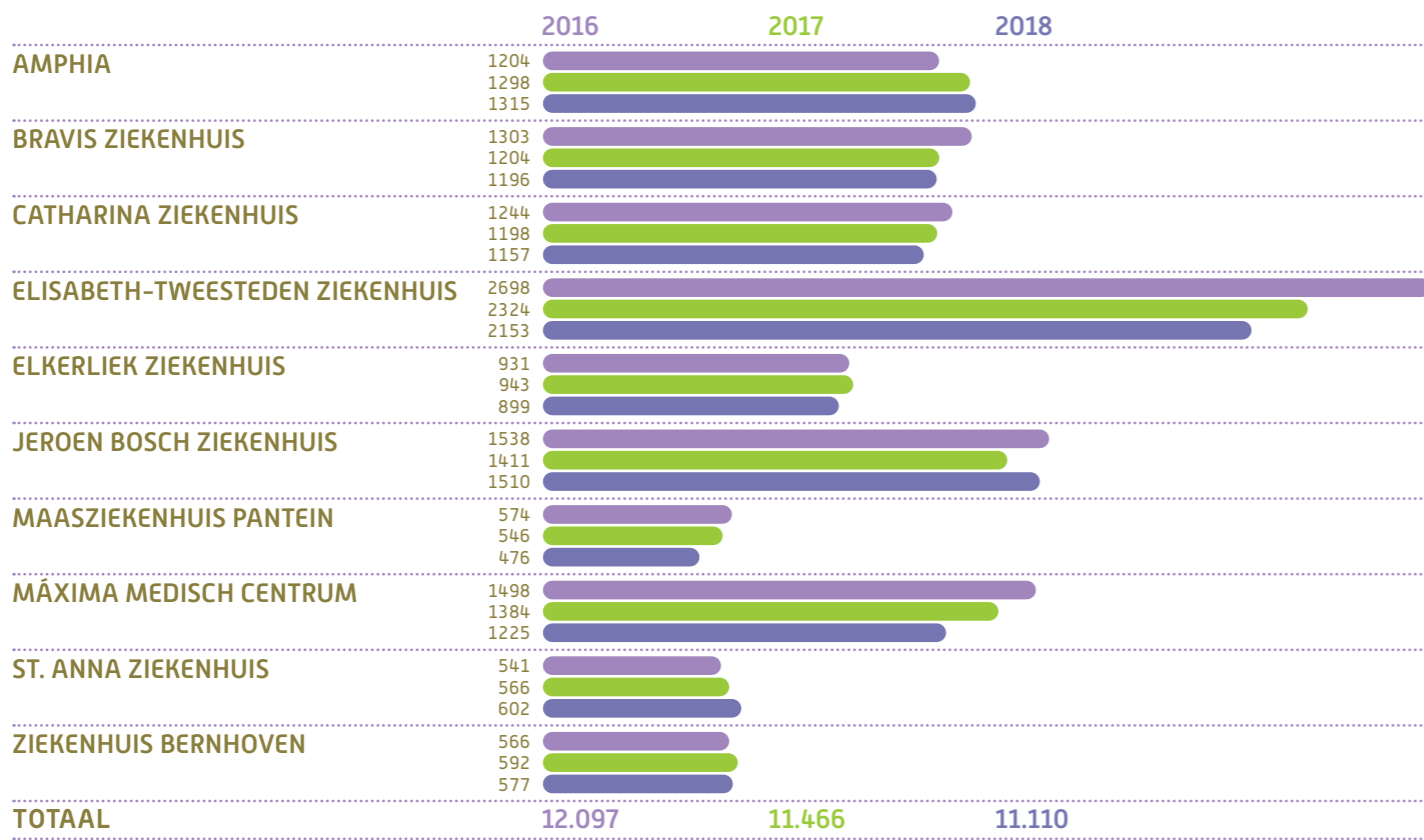


## Traumaregistratie

Regio Brabant, registratiejaar 2018

### TRAUMAPATIËNTEN

AANTAL PER ZIEKENHUIS



**77.530**  
TRAUMAPATIËNTEN  
IN NEDERLAND

**11.110**  
DAARVAN ZIJN  
NOORD-BRABANT



**692**  
TRAUMAPATIËNTEN  
OPGENOMEN OP IC

AANTAL  
VERBLIJFDAGEN IC:  
**2 (MEDIAAN)**



**74%**  
PER AMBULANCE  
VERVOERD



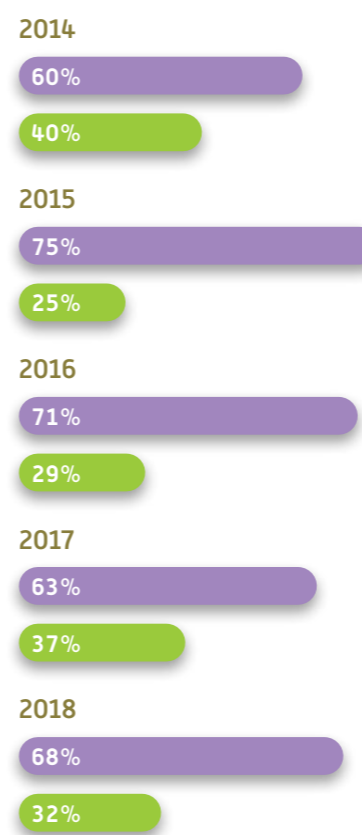
**10%**  
NA ONTSLAG NAAR  
REVALIDATIECENTRUM

### MULTITRAUMA'S

AANTAL PER ZIEKENHUIS IN NOORD-BRABANT (TOTAAL 570)




### ZEER ERNSTIG SCHEDELHERSENLETSEL



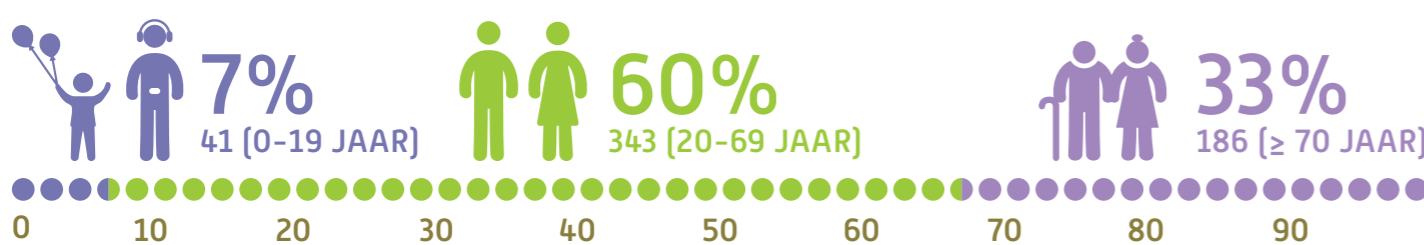
### VERDELING ERNSTIGE LETSELS

NAAR AIS LICHAAMSREGIO'S (TOTAAL 5.386)

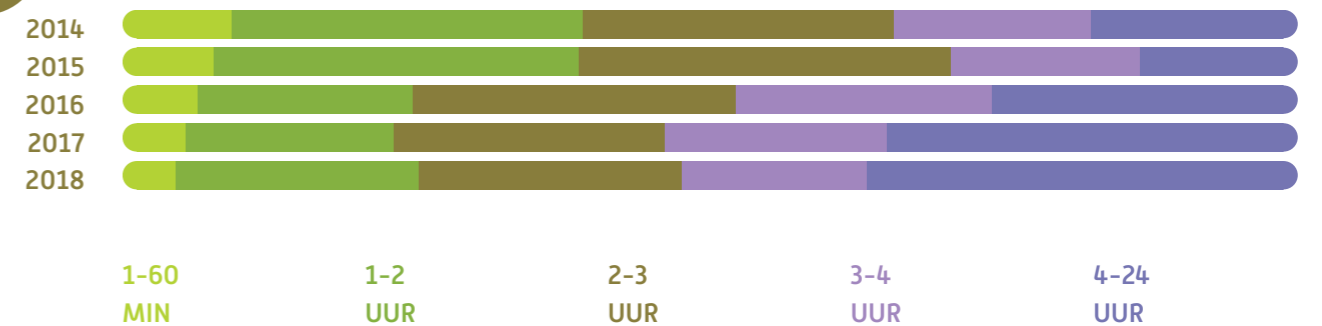
AIS ERNST SCORE ≥ 3



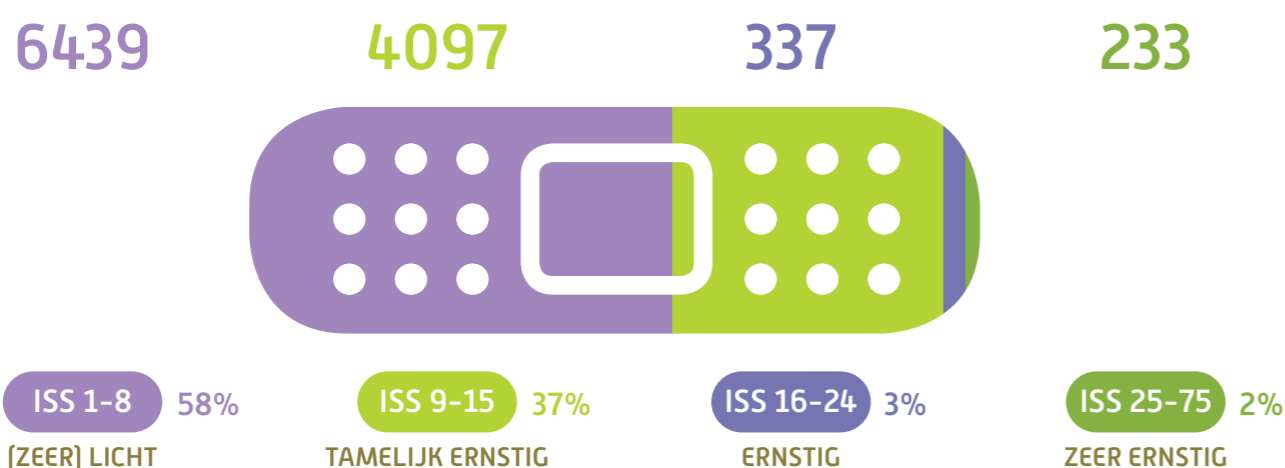
### LEEFTIJD MULTITRAUMAPATIËNTEN ISS > 15 (TOTAAL 570)



### VERBLIJFSDUUR SEH



### LETSELERNST INJURY SEVERITY SCORE = ISS (TOTAAL 11.104)



**64%**  
VALINCIDENTEN  
15% DAARVAN IS HOOG  
ENERGETISCH, ZOALS VAL  
VAN HOOGTE

**20**  
JAAR  
TRAUMA  
CENTRA

20 JAAR  
REGIONALE  
TRAUMA-  
REGISTRATIE  
IN BRABANT